



חברת משחקי עיפרון ודף

כן ממש כמו פעם!

----○-○--○---○----

שלום לכולם בתקופה זו של הקורונה

החלטתי לפנק את ילדי ישראל

במשחקים נהדרים שתוכלו לשחק

יחד, חלקם בטח מוכרים ואני פשוט

מזכיר לכם אותם, וחלקם פחות

ידועים.



כמו כן מי שרוצה את חוברות משחקי החברה שלי, ואת

חוברת חבר נקודה לנקודה אקסטרים, ומבוך אקסטרים.

מוזמן לפנות אלי למייל K0533180118@gmail.com

בברכה

חיים כ"ץ

מטפל באמצעות הרפתקה ומסע, מנחה סדנאות גיבוש

ומפעיל ODT.



סדנאות ODT



העצמה



רענון



חוויות



שיפור



גיבוש



מסעות

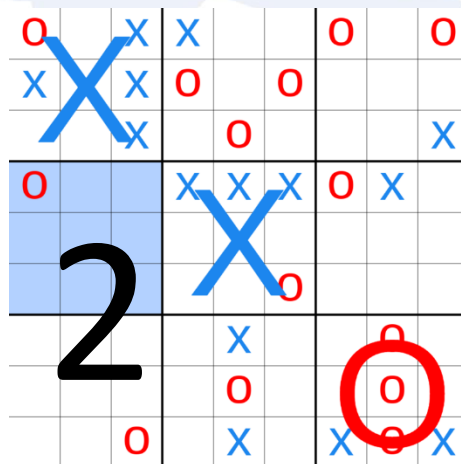
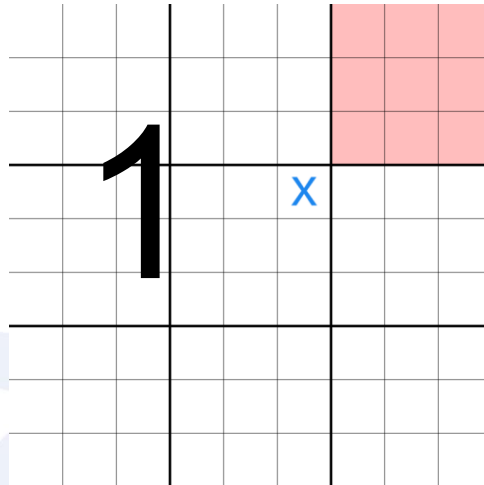


שטח



שם המשחק: איקס עיגול ג'מבו

הנה הכללים: מכינים טבלה כמו בציר 1 ומשחקים איקס עיגול בתוכו. אפשר לעשות איקס או עיגול בכל מקום. כל ריבוע שהצחתם לעשות שם ניצחון, כבר לא בשימוש. המטרה סופית היא לנצח בטור או בעמודה או באלכסון בשלושה מקומות כמו הדוגמה בציר 2.


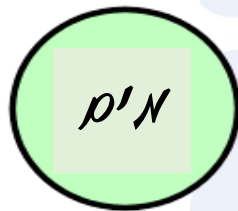
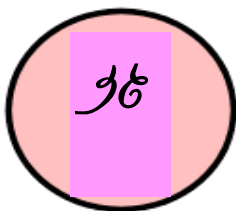




אתגר חיבור שלשת הבתים לגז מים וחשמל

והנה המשימה שלכם.

העתיקו על דף את הציור למטה. שלשה בתים ושלשה מוקדים... מים חשמל וגז. תנסו לחבר כל בית באמצעות קו לחשמל מים וגז. בתנאי ששום קו לא יעבור על קו אחר. וגם לא בתוך הבתים.
אני לא הצלחתי. אבל אתם? תנסו.



סדנאות ODT



העצמה



רענון



חוויות



שיפור



גיבוש



מסעות



שטח



משחק SOS

הוראות המשחק:

מספר משתתפים 2 או 3. מכינים טבלה של 8 על 8, כל משתתף לוקח עט בצבע שונה. ובתורו כותב או S או O, ברגע שאחד המשתתפים מצליח לסיים את המילה באלכסון, לאורך או לרוחב SOS הוא מעביר קו עם הצבע שלו על ה SOS, ויש לו נקודת זכות.

השחקן שיצליח לסיים הכי הרבה פעמים SOS הוא המנצח!



	S						
					O		
			S				
		O			S		
	S						
	O						
	S	S			S	O	S

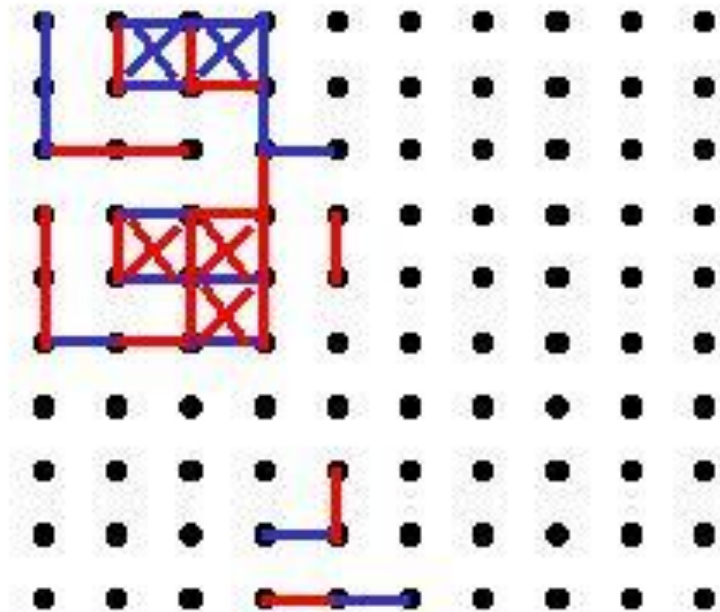


קווים וריבועים

והנה ההסבר:

המשחק מתנהל על לוח משובץ שעליו מסומנות נקודות. מקובל לשחק בלוח שגודלו 10 על 10. כל שחקן בתור מצייר קו אחד, אופקי או אנכי, המחבר 2 נקודות סמוכות. אם השחקן מצליח בתורו לסגור ריבוע אחד או יותר אז הוא מסמן את הריבוע או ריבועים בצבעו, וכן הוא זוכה בתור נוסף.

המשחק מסתיים כאשר אין אפשרות לחבר 2 נקודות סמוכות בקו אופקי או אנכי. המנצח הוא השחקן שהצליח ליצור את מספר הריבועים הגדול ביותר.



סדנאות ODT



העצמה



רענון



חויית



שיפור



גיבוש



מסעות



שח



סדר ובלגן

אז ככה:



מציירים טבלה של 6 על 6 . ומכינים עט.

כעת שני שחקנים מנסים להיות הראשונים שמצליחים לעשות 5 איקסים או 5 עיגולים. אחד מתחיל ועושה איקס או עיגול אחריו השני ממשיך ועושה איקס או עיגול. וממשיכים כל אחד בתורו, ואפשר בכל פעם להיות או איקס או עיגול (שלא כמו במשחק איקס עיגול שכל אחד איקס או עיגול מההתחלה עד הסוף). הדבר העיקרי זה לנסות לעשות שורה של 5 ולמנוע מהשחקן השני לעשות 5. ברגע שמישהו קיבל 5 המשחק מסתיים בניצחונו.



			○	○	
		X	○	○	
X	X	X	X	X	○
		X		○	



ענבים - אחרון חביב

כתבתי אותו גם בכדי לרענן את הזיכרון שלנו לכל משחקי הילדות שלנו. הנה הגיע הזמן לשלוף אותם.

מציירים עיגולים ריקים בצורת ענבים:

שורה ראשונה 10 עיגולים, שורה שניה 9 עיגולים וכו' עד 1 כל אחד בתורו צריך לסמן עיגול ב X (איזה עיגול שהוא רוצה) אם אותו אחד בתורו השלים לשורה, ז"א שבאותה שורה כל העיגולים מסומנים (ישר/ אלכסון/ לאורך/ לרוחב) הוא מותח קו על כל השורה ומסמן בצד ניקוד לפי מס' העיגולים שבאותה שורה.

נגיד סימנתי X על העיגול האחרון בשורה הראשונה) יש בכל ה-10 X ים, (אני כותבת לי בניקוד 10 נק'. וכך הלאה

המטרה היא לצבור כמה שיותר נקודות לקראת הסוף כשכל העיגולים מסומנים, צריך למצוא שורות שאינן מסומנות ולסמן כל אחד בתורו. כמו בציור למטה.

