




# תשבצי דומינו!

אתם מכירים את כללי משחק הדומינו? (משחק שמקורו בסין לפני כ-800 שנה) מניחים מספרים תואמים אחד ליד השני. כך שמתקבל מראה של זוגות זוגות של מספרים זהים, לדוגמה (פסיק יסמן אבן אחרת): 2-3,3-5,5-4-0,1,1-4 וכן הלאה. ישנן אבני "דאבל" עם מספרים זהים בשני הצדדים.


הנה דוגמא



באם יש לכם סט דומינו בבית, אתם מוזמנים להוציאו ולשחק איתו, באם אין לכם, תוכלו להשתמש בסט שצירפתי בסוף החוברת.

1. הנה הראשון. השתמשו בכל חלקי הדומינו בשביל ליצור ריבוע של 7 על 7 כמו בצורה.

טשטשתי לכם את המספרים. אך בסוף החוברת יהיה לכם את כל הפתרונות!





2. מצד ימין ושמאל תשתמשו ב6 דומינו כל אחד. ובאמצע 4 פסים של 4 דומינו.




3. עכשיו תנסו את זה....



4.



.5



סדנאות ODT



העצמה




רענון



חוויות

.6



שיפור



גיבוש

7. הרכיבו 7 ריבועים שווים ! כל איבוע מורכב מ4 דומינו!



מסעות



שטח



בהצלחה



# פתרונות



סדנאות ODT



העצמה



רענון



חוויות



שיפור



גיבוש

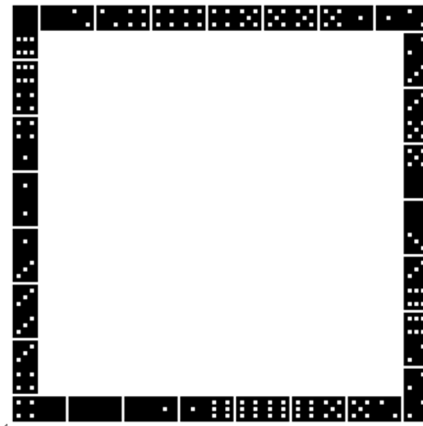


מסעות

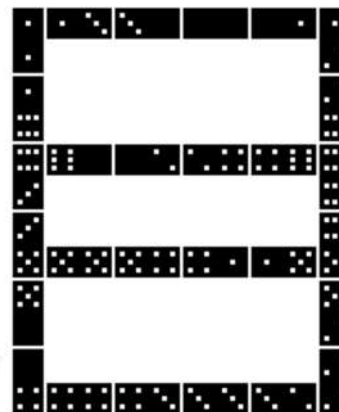


שטח


.1




.2



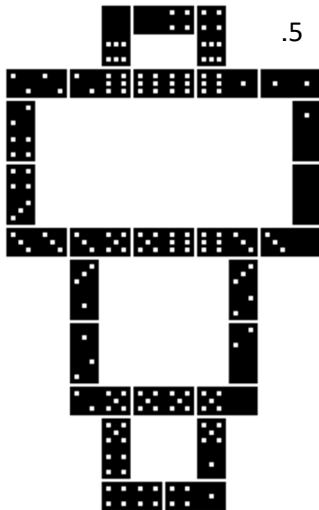
.3




.4



.5



.6




.7





# דומינו להדפסה



סדנאות ODT



העצמה



רענון



חוויות



שיפור



גיבוש



מסעות



שטח